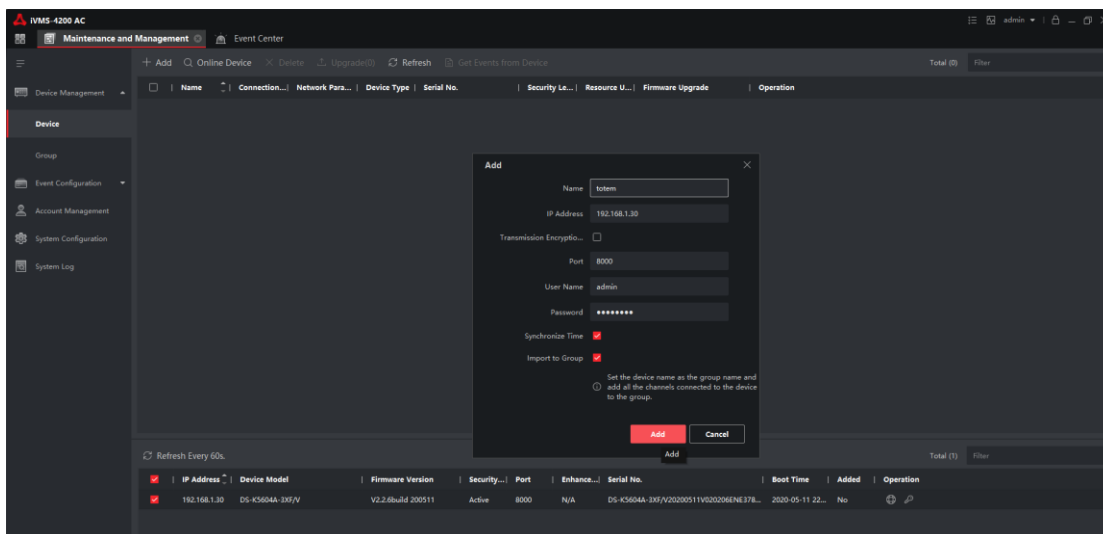
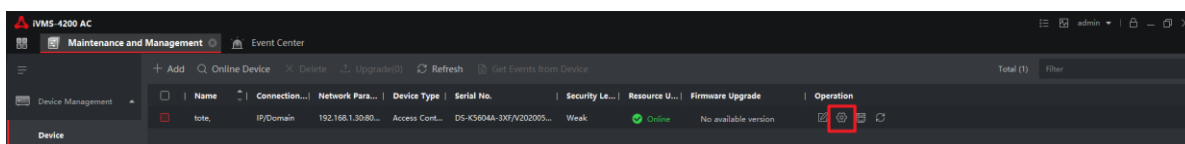


Guide pour mettre à jour le Totem à la version française

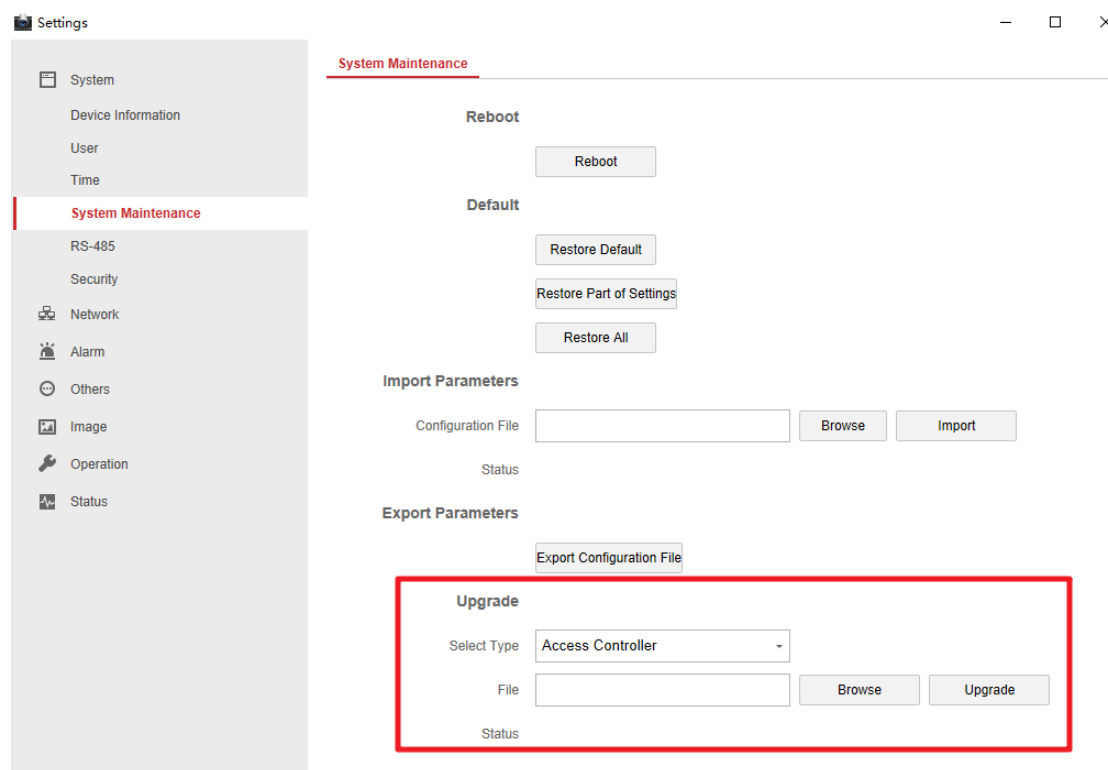
Ajoutez d'abord le terminal dans le IVMS 4200(version AC 1.2.50.2)



Cliquez sur le bouton « configuration ».



Allez dans « Système maintenance – Upgrade ».



Pour la mise à jour, il faut télécharger trois fichiers au total

1. Décompresser le fichier « DZP20200417003_01_AI3_EN_GM_V2.2.6_200511 » et télécharger le fichier « digicap » en mettant « Access controller » comme type.

2. Le fichier « digicap_thermo-EN-build200504 » en mettant « access controller » comme type.
3. Le fichier « ACS_DS-K1T671_ST1_GML_GM_V1.0.1_build200327_Net » en mettant « extension module » comme type.

Remarque importante : Après avoir téléchargé les trois fichiers, veuillez restaurer le terminal par défaut en cliquant sur le bouton « Restore All ».

