

**Mise en service
d'une camera IP**

Guy Fauquembergue Novembre 2015



Découverte réseau

Général

Les paramètres IP peuvent être déterminés automatiquement si votre réseau le permet. Sinon, vous devez demander les paramètres IP appropriés à votre administrateur réseau.

Obtenir une adresse IP automatiquement

Utiliser l'adresse IP suivante :

Adresse IP :

Masque de sous-réseau :

Passerelle par défaut :

Obtenir les adresses des serveurs DNS automatiquement

Utiliser l'adresse de serveur DNS suivante :

Serveur DNS préféré :

Serveur DNS auxiliaire :

Valider les paramètres en quittant

Modification des paramètres
réseau du PC

SADP

Online Devices Help

Total number of online devices: 36

| ID | Device Type | IPV4 Address | Security | Port | Software Version | IPV4 Gateway | IPV6 Address |
|-----|----------------|-----------------|----------|------|---------------------|-----------------|--------------|
| 016 | DS-2CD4132F... | 192.168.254.60 | Active | 8000 | V5.3.0build 150513 | 192.168.254.254 | 8 |
| 017 | DS-2CD4224F-I | 192.168.254.87 | Active | 8000 | V5.3.0build 150513 | 192.168.254.254 | 8 |
| 018 | DS-2CD4332F... | 192.168.254.66 | Active | 8000 | V5.3.0build 150513 | 192.168.254.254 | 8 |
| 019 | DS-2CD4024F-A | 192.168.254.15 | Active | 8000 | V5.3.0build 150513 | 192.168.254.254 | 8 |
| 020 | DS-2CD6362F... | 192.168.254.64 | Active | 8000 | V5.0.9build 141009 | 192.168.254.254 | 8 |
| 021 | DS-2DF7286-A | 192.168.254.61 | Active | 8000 | V5.3.0build 150410 | 192.168.254.254 | 8 |
| 022 | DS-2CD6362F... | 192.168.254.14 | Active | 8000 | V5.0.9build 141009 | 192.168.254.254 | 8 |
| 023 | DS-2CD4065F-A | 192.168.254.83 | Active | 8000 | V5.2.0build 140721 | 192.168.254.254 | 8 |
| 024 | DS-7616NI-SE/ | 192.168.254.102 | Active | 8000 | V3.0.15build 150528 | 192.168.254.254 | N |
| 025 | DS-2CD2332-I | 192.168.254.17 | Active | 8000 | V5.1.0build 131202 | 192.168.254.254 | 8 |
| 026 | DS-2CD2032-I | 192.168.254.13 | Active | 8000 | V5.1.6build 140612 | 192.168.254.254 | 8 |
| 027 | DS-9632NI-ST | 192.168.254.100 | Active | 8000 | V3.2.1build 150310 | 0.0.0.0 | 8 |
| 028 | DS-2CD2232-I5 | 192.168.254.90 | Active | 8000 | V5.2.3build 141024 | 192.168.254.254 | 8 |
| 029 | DS-9632NI-ST | 192.168.254.100 | Active | 8000 | V3.2.1build 150310 | 0.0.0.0 | N |
| 030 | DS-2CD2032-I | 192.168.254.5 | Active | 8000 | V5.1.2build 140116 | 192.168.254.254 | 8 |
| 031 | DS-2CD2532F... | 192.168.254.6 | Active | 8000 | V5.1.2build 140116 | 192.168.254.254 | 8 |
| 032 | DS-2CD2432F... | 192.168.254.8 | Active | 8000 | V5.3.0build 150814 | 192.168.254.254 | 8 |
| 033 | DS-2CD4624F... | 192.168.254.164 | Active | 8000 | V5.3.4build 150906 | 192.168.254.254 | 8 |
| 034 | DS-2CD2632F-IS | 192.168.254.180 | Active | 8000 | V5.3.0build 150513 | 192.168.254.254 | 8 |
| 035 | DS-2CD2132-I | 192.168.254.4 | Active | 8000 | V5.1.2build 140116 | 192.168.254.254 | 8 |
| 036 | DS-2CD2312-I | 192.0.0.64 | Active | 8000 | V5.3.0build 150814 | 0.0.0.0 | 8 |

Modify Network Parameters

IP Address:

Port:

Subnet Mask:

IPV4 Gateway:

IPV6 Address:

IPV6 Gateway:

IPV6 Prefix Length:

HTTP Port:

Device Serial No.:

Enable DHCP

Password

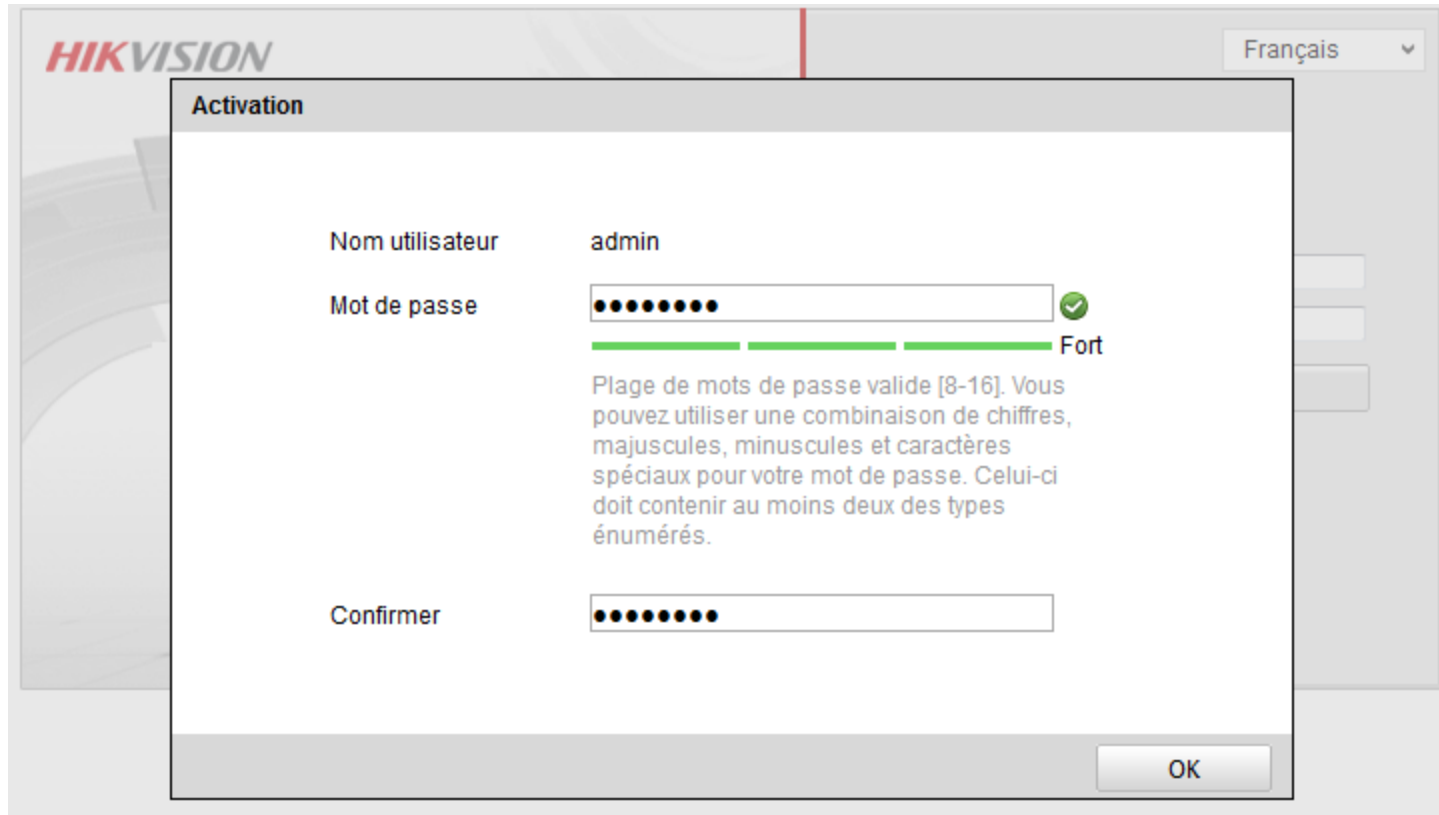
Password Recovery

Security Code:



New Password:

Confirm Password:

Modification du mot de passe



The image shows a software interface for password modification. At the top left is the 'HIKVISION' logo. At the top right is a language dropdown menu set to 'Français'. The main window is titled 'Activation' and contains the following fields and text:

| | |
|-----------------|---|
| Nom utilisateur | admin |
| Mot de passe | <input type="password"/>  |
| |  Fort |
| | Plage de mots de passe valide [8-16]. Vous pouvez utiliser une combinaison de chiffres, majuscules, minuscules et caractères spéciaux pour votre mot de passe. Celui-ci doit contenir au moins deux des types énumérés. |
| Confirmer | <input type="password"/> |

An 'OK' button is located at the bottom right of the dialog box.

Configuration de base système

Informations sur le matériel

Réglage de l'heure

Maintenance

Informations de base

Nom appareil

Appareil n°

Modèle

N° série

Version micrologiciel

Version d'encodage

Nombre de canaux

Nombre de DD

Nombre d'entrées d'alarme

Nombre d' sorties d'alarme

Informations sur le matériel

Réglage de l'heure

Maintenance

Fuseau horaire

Synchronisation

NTP

Adresse du serveur

Port NTP

Intervalle mn

Test

Sync. temp. manuelle

Heure appareil

Régler l'heure Sync. avec heure ordinateur

Informations sur le matériel

Réglage de l'heure

Maintenance

RS232

RS485

Heure d'été

Service

Heure d'été

Activer heure d'été

Heure de début h

Heure de fin h

Heure d'été OK

Configuration de base système

Informations sur le matériel Réglage de l'heure **Maintenance**

Redémarrer
 Redémarrer l'appareil.

Par défaut
 Restaurer la valeur par défaut de tous les paramètres, sauf les paramètres IP.
 Restaure la configuration par défaut de tous les paramètres.

Importer fichier config.
Fichier config
Etat

Exporter fichier config.

Mettre à niveau à distance
Micrologiciel
Etat
Remarque : La mise à niveau prend de 1 à 10 minutes. N'éteignez pas l'appareil. L'appareil redémarrera automatiquement à la fin.

Réinitialisation

Pour les fichiers inférieurs à 20 Mo
Pour les fichiers supérieurs à 20Mo
Utilisez iVMS4200

Vérifier les dernières mises à jour de la caméra sur
<http://www.hikvisioneurope.com/portal>

Portail Européen Hikvision

www.hikvisioneurope.com/portal/

HP Games Importés depuis IE Paramètres

HIKVISION

Download
Portal

| HOME | | | |
|---|-----------|------------|--------------|
| Files | Type/Size | Date | |
|  @eaDir | [dir] | 02-10-2015 | |
|  Integration and Development Materials | [dir] | 09-04-2015 | |
|  Marketing Material | [dir] | 28-09-2015 | |
|  Product Certifications | [dir] | 19-06-2015 | |
|  Product Firmware | [dir] | 09-04-2015 | |
|  Product High Definition Picture | [dir] | 09-04-2015 | |
|  Product Introduction | [dir] | 30-07-2015 | |
|  Product User Manuals (multi-language) | [dir] | 08-10-2015 | |
|  Software | [dir] | 09-04-2015 | |
|  Technical Bulletin | [dir] | 02-07-2015 | |
| 0 Fichiers - 10 Dossiers : Page << 1 >> of 1 | | | Total: 0.0 B |

Configuration locale

Configuration locale

Paramètres d'affichage en direct

Protocole TCP UDP MULTICAST HTTP

Performance d'affichage en direct Temporisation mini Auto

Règles Activé Désactivé

Format image JPEG BMP

Configuration du fichier d'enregistrement

Taille du fichier d'enregistrement 256M 512M 1G

Enregistrer les fichiers dans

Enreg. fich téléchargés dans

Paramètres images et clips

Enreg. instantanés d'affichage

Eh lecture, enreg instantanés da...

Enregistrer les clips dans

Configuration de base réseau

TCP/IP **Port**

Paramètres carte réseau

Type de carte réseau

DHCP

Adresse IPv4

Masque sous-réseau IPv4

Passerelle IPv4 par défaut

Mode IPv6

Adresse IPv6

Masque de sous-réseau ...

Passerelle IPv6 par défaut

Adresse MAC

MTU

Adresse de multidiffusion

Activer la recherche de multidiffusion

Serveur DNS

Serveur DNS privilégié

Autre serveur DNS

Affecter une adresse ip fixe compatible avec votre segment de réseau !

Modifiez le port RTSP 554 -> 1027

TCP/IP **Port**

| | |
|------------|-----------------------------------|
| Port HTTP | <input type="text" value="80"/> |
| Port RTSP | <input type="text" value="554"/> |
| Port HTTPS | <input type="text" value="443"/> |
| Port SDK | <input type="text" value="8000"/> |

Configuration de base vidéo

Vidéo

| | | |
|-----------------------|-------------------------|-----|
| Type de trame | Flux principal (normal) | |
| Type de vidéo | Flux vidéo | |
| Résolution | 1280*720P | |
| Type de débit binaire | Variable | |
| Qualité vidéo | Moyen | |
| Fréquence d'image | 25 | fps |
| Débit binaire maxi | 2048 | Kbp |
| Encodage vidéo | H.264 | |
| Profil | Profil principal | |
| Intervalle image I | 50 | |
| SVC | fermer | |

Le débit peut être variable ou fixe (VBR ou CBR). Pour les environnements ou les mouvements sont permanents préférez le CBR avec un débit binaire maximum

Réglages de l'image

Afficher réglages

10-20-2015 Tue 09:19:46

Act. param jour et ni Commutation auto

^ Réglage image

- Luminosité 50
- Contraste 50
- Saturation 50
- Netteté 50

^ Config expo

^ Basculement Jour/Nuit

^ Compens contrejour

^ Balance des blancs

^ Amélior. image

^ Réglage vidéo

^ Autres

Afficher réglages

10-20-2015 Tue 09:20:58

Act. param jour et ni Commutation auto

^ Réglage image

^ Config expo

- Mode iris Auto
- Niveau iris auto 50
- Durée d'exposition 1/25

^ Basculement Jour/Nuit

^ Compens contrejour

^ Balance des blancs

^ Amélior. image

^ Réglage vidéo

^ Autres

Afficher réglages

10-20-2015 Tue 09:21:40

Act. param jour et ni Commutation auto

^ Réglage image

^ Config expo

^ Basculement Jour/Nuit

- Basculement Jour/Nuit Auto
- Sensibilité 4
- Temps filtre 5

^ Compens contrejour

^ Balance des blancs

^ Amélior. image

^ Réglage vidéo

^ Autres

Afficher réglages

10-20-2015 Tue 09:23:08

Act. param jour et ni Commutation auto

^ Réglage image

^ Config expo

^ Basculement Jour/Nuit

^ Compens contrejour

- Zone comp contre-jour Personnaliser
- HLC fermer

^ Balance des blancs

^ Amélior. image

^ Réglage vidéo

^ Autres

Arrêter dessin Tout effacer Déclarer

Afficher réglages

10-20-2015 Tue 09:24:17

Act. param jour et ni Commutation auto

^ Réglage image

^ Config expo

^ Basculement Jour/Nuit

^ Compens contrejour

^ Balance des blancs

- Balance des blancs Lum chaude auto

^ Amélior. image

^ Réglage vidéo

^ Autres

Arrêter dessin Tout effacer Déclarer

Afficher réglages

10-20-2015 Tue 09:26:25

Act. param jour et ni Commutation auto

^ Réglage image

^ Config expo

^ Basculement Jour/Nuit

^ Compens contrejour

^ Balance des blancs

^ Amélior. image

- Réduc bruit num Mode expert
- Réduc br num 50
- Réduc br num 50
- Mode désembuage fermer
- Stabilisation électron... fermer
- Niveaux de gris [16-235]

^ Réglage vidéo

^ Autres

Arrêter dessin Tout effacer Déclarer

Réglages de l'image

Afficher réglages



Act. param jour et n° Commutation auto

▼ Réglage image

▼ Config expo

▼ Basculement Jour/Nuit

▼ Compens contrejour

▼ Balance des blancs

▼ Amélior. image

▼ Réglage vidéo

Miroir fermer

pivoter fermer

Mode intérieur/extérieur Extérieur

Norme vidéo 50hz

Mode acquisit* 1920*1080@25fps

▼ Autres

Arrêter dessin Tout effacer Déclarer

Afficher réglages

Réglages OSD

Superposition texte

Masque de confidentialité



Afficher nom

Afficher date

Afficher semaine

Nom caméra Camera 01

Format de l'heure 24 heures

Format de date MM-JJ-AAAA

Mode affichage Opaque et fixe

Taille OSD Auto

Couleur de police Black&White Self-adaptive

Enregistrer

Afficher réglages

Réglages OSD

Superposition texte

Masque de confidentialité



1

2

3

4

Configuration stockage

Enregistrer le calendrier

Gestion du stockage

NAS

Instantané

Préenregistrement 5s

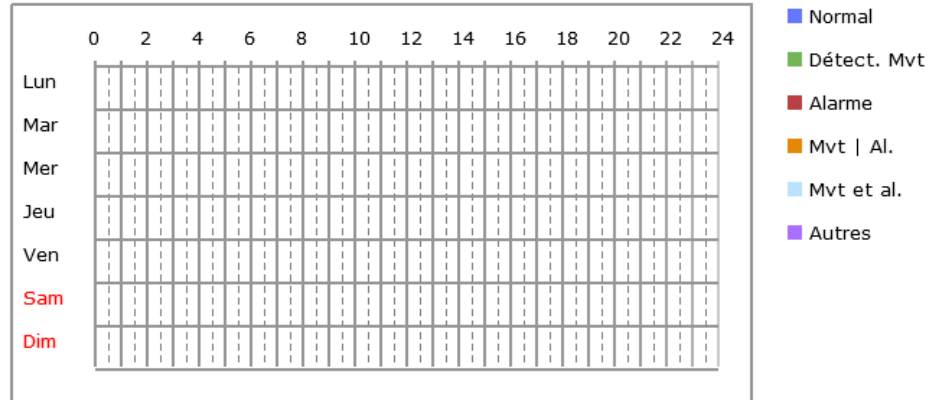
Après enregistrement 5s

Réécriture Oui

Flux d'enregistrement Flux principal

Activer calendrier enreg.

Editer



Configuration stockage



Enregistrer le calendrier **Gestion du stockage** NAS Instantané

Liste des disques durs Format

| <input type="checkbox"/> DD n° | Capacité | Espace libre | Etat | Type | Propriété | Progression |
|--------------------------------|----------|--------------|------|------|-----------|-------------|
|--------------------------------|----------|--------------|------|------|-----------|-------------|

Quota

Capacité de stockage d'i...

Taille d'image libre

Capacité d'enregistreme...

Taille d'enregistrement li...

Pourcentage de l'image %

Pourcentage de l'enregis... %

Enregistrer

Configuration stockage



Enregistrer le calendrier

Gestion du stockage

NAS

Instantané

| DD n° | Type | Adresse du serveur | Chemin du fichier |
|-------|------|--------------------|-------------------|
| 1 | NAS | | |
| 2 | NAS | | |
| 3 | NAS | | |
| 4 | NAS | | |
| 5 | NAS | | |
| 6 | NAS | | |
| 7 | NAS | | |
| 8 | NAS | | |

Enregistrer

Configuration des événements

Délect. Mvt | Antisabotage | Entrée alarme | Sortie alarme | Exception

Activer la détection de mouvement Activer analyse dynamique de mouvement

Configuration Expert


10-21-2015 Mer 09:53:41

Act. param jour et nuit fermer

Zone 1

Sensibilité 50

Proportion o. 0




Dessiner zone Tout effacer

Réglages de zone

Activer l'antisabotage

10-21-2015 Mer 09:54:58



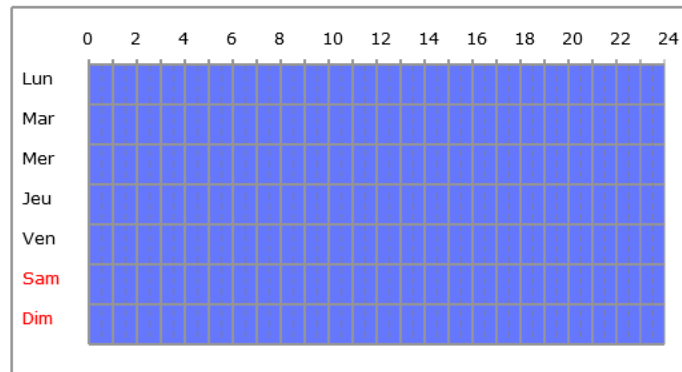
Arrêter dessin Tout effacer Sensibilité



La notification au centre de surveillance (iVMS4500 sur smartPhone ou autre logiciel de supervision Hikvision, permet la lecture de vidéos pour la levée de doute.

Heure d'armement

Editer



Méthode de liaison

| Liaison normale | Autre liaison |
|--|---|
| <input checked="" type="checkbox"/> Notifier le centre de surveillance | Déclencher sortie alarme <input type="checkbox"/> Tout sélectionner |
| <input type="checkbox"/> Envoyer e-mail | <input type="checkbox"/> A->1 |
| <input type="checkbox"/> Télécharger sur FTP | |
| <input type="checkbox"/> Déclencher le canal | |

Configuration des entrées sorties alarmes

Défect. IMt Antisabotage **Entrée alarme** Sortie alarme Exception

N° entrée alarme

Nom alarme (réception impossible)

Type alarme

Heure d'armement

| | 0 | 2 | 4 | 6 | 8 | 10 | 12 | 14 | 16 | 18 | 20 | 22 | 24 | | | | | | | | | | | | |
|-----|-------|-------|-------|-------|-------|-------|-------|-------|-------|-------|-------|-------|-------|-------|-------|-------|-------|-------|-------|-------|-------|-------|-------|-------|-------|
| Lun | 00:00 | 01:00 | 02:00 | 03:00 | 04:00 | 05:00 | 06:00 | 07:00 | 08:00 | 09:00 | 10:00 | 11:00 | 12:00 | 13:00 | 14:00 | 15:00 | 16:00 | 17:00 | 18:00 | 19:00 | 20:00 | 21:00 | 22:00 | 23:00 | 24:00 |
| Mar | 00:00 | 01:00 | 02:00 | 03:00 | 04:00 | 05:00 | 06:00 | 07:00 | 08:00 | 09:00 | 10:00 | 11:00 | 12:00 | 13:00 | 14:00 | 15:00 | 16:00 | 17:00 | 18:00 | 19:00 | 20:00 | 21:00 | 22:00 | 23:00 | 24:00 |
| Mer | 00:00 | 01:00 | 02:00 | 03:00 | 04:00 | 05:00 | 06:00 | 07:00 | 08:00 | 09:00 | 10:00 | 11:00 | 12:00 | 13:00 | 14:00 | 15:00 | 16:00 | 17:00 | 18:00 | 19:00 | 20:00 | 21:00 | 22:00 | 23:00 | 24:00 |
| Jeu | 00:00 | 01:00 | 02:00 | 03:00 | 04:00 | 05:00 | 06:00 | 07:00 | 08:00 | 09:00 | 10:00 | 11:00 | 12:00 | 13:00 | 14:00 | 15:00 | 16:00 | 17:00 | 18:00 | 19:00 | 20:00 | 21:00 | 22:00 | 23:00 | 24:00 |
| Ven | 00:00 | 01:00 | 02:00 | 03:00 | 04:00 | 05:00 | 06:00 | 07:00 | 08:00 | 09:00 | 10:00 | 11:00 | 12:00 | 13:00 | 14:00 | 15:00 | 16:00 | 17:00 | 18:00 | 19:00 | 20:00 | 21:00 | 22:00 | 23:00 | 24:00 |
| Sam | 00:00 | 01:00 | 02:00 | 03:00 | 04:00 | 05:00 | 06:00 | 07:00 | 08:00 | 09:00 | 10:00 | 11:00 | 12:00 | 13:00 | 14:00 | 15:00 | 16:00 | 17:00 | 18:00 | 19:00 | 20:00 | 21:00 | 22:00 | 23:00 | 24:00 |
| Dim | 00:00 | 01:00 | 02:00 | 03:00 | 04:00 | 05:00 | 06:00 | 07:00 | 08:00 | 09:00 | 10:00 | 11:00 | 12:00 | 13:00 | 14:00 | 15:00 | 16:00 | 17:00 | 18:00 | 19:00 | 20:00 | 21:00 | 22:00 | 23:00 | 24:00 |

Méthode de liaison

| Liaison normale | Autre liaison |
|---|---|
| <input type="checkbox"/> Notifier le centre de surveillance | Déclencher sortie alarme <input type="checkbox"/> Tout sélectionner |
| <input type="checkbox"/> Envoyer e-mail | <input checked="" type="checkbox"/> A->1 |
| <input type="checkbox"/> Télécharger sur FTP | |
| <input type="checkbox"/> Déclencher le canal | |

Copier sur alarme

Tout sélectionner

A<-1



Défect. IMt Antisabotage Entrée alarme **Sortie alarme** Exception

Sortie alarme

Nom alarme (réception impossible)

Délais

Heure d'armement

| | 0 | 2 | 4 | 6 | 8 | 10 | 12 | 14 | 16 | 18 | 20 | 22 | 24 | | | | | | | | | | | | |
|-----|-------|-------|-------|-------|-------|-------|-------|-------|-------|-------|-------|-------|-------|-------|-------|-------|-------|-------|-------|-------|-------|-------|-------|-------|-------|
| Lun | 00:00 | 01:00 | 02:00 | 03:00 | 04:00 | 05:00 | 06:00 | 07:00 | 08:00 | 09:00 | 10:00 | 11:00 | 12:00 | 13:00 | 14:00 | 15:00 | 16:00 | 17:00 | 18:00 | 19:00 | 20:00 | 21:00 | 22:00 | 23:00 | 24:00 |
| Mar | 00:00 | 01:00 | 02:00 | 03:00 | 04:00 | 05:00 | 06:00 | 07:00 | 08:00 | 09:00 | 10:00 | 11:00 | 12:00 | 13:00 | 14:00 | 15:00 | 16:00 | 17:00 | 18:00 | 19:00 | 20:00 | 21:00 | 22:00 | 23:00 | 24:00 |
| Mer | 00:00 | 01:00 | 02:00 | 03:00 | 04:00 | 05:00 | 06:00 | 07:00 | 08:00 | 09:00 | 10:00 | 11:00 | 12:00 | 13:00 | 14:00 | 15:00 | 16:00 | 17:00 | 18:00 | 19:00 | 20:00 | 21:00 | 22:00 | 23:00 | 24:00 |
| Jeu | 00:00 | 01:00 | 02:00 | 03:00 | 04:00 | 05:00 | 06:00 | 07:00 | 08:00 | 09:00 | 10:00 | 11:00 | 12:00 | 13:00 | 14:00 | 15:00 | 16:00 | 17:00 | 18:00 | 19:00 | 20:00 | 21:00 | 22:00 | 23:00 | 24:00 |
| Ven | 00:00 | 01:00 | 02:00 | 03:00 | 04:00 | 05:00 | 06:00 | 07:00 | 08:00 | 09:00 | 10:00 | 11:00 | 12:00 | 13:00 | 14:00 | 15:00 | 16:00 | 17:00 | 18:00 | 19:00 | 20:00 | 21:00 | 22:00 | 23:00 | 24:00 |
| Sam | 00:00 | 01:00 | 02:00 | 03:00 | 04:00 | 05:00 | 06:00 | 07:00 | 08:00 | 09:00 | 10:00 | 11:00 | 12:00 | 13:00 | 14:00 | 15:00 | 16:00 | 17:00 | 18:00 | 19:00 | 20:00 | 21:00 | 22:00 | 23:00 | 24:00 |
| Dim | 00:00 | 01:00 | 02:00 | 03:00 | 04:00 | 05:00 | 06:00 | 07:00 | 08:00 | 09:00 | 10:00 | 11:00 | 12:00 | 13:00 | 14:00 | 15:00 | 16:00 | 17:00 | 18:00 | 19:00 | 20:00 | 21:00 | 22:00 | 23:00 | 24:00 |

Configuration accès distant

| | | | | | | | | | | | |
|--|--------------------|-------------|-------|------|--------|-----|-----|-------|--------|-----|-------|
| TCP/IP | Port | DDNS | PPPoE | SNMP | 802.1X | QoS | FTP | UPnP™ | E-mail | NAT | HTTPS |
| <input checked="" type="checkbox"/> Activer DDNS | | | | | | | | | | | |
| Type DDNS | HIDDNS | | | | | | | | | | |
| Adresse du serveur | www.hik-online.com | | | | | | | | | | |
| Domaine | 462452856 | | | | | | | | | | |
| Port | 0 | | | | | | | | | | |
| Nom utilisateur | | | | | | | | | | | |
| Mot de passe | | | | | | | | | | | |
| Confirmer | | | | | | | | | | | |

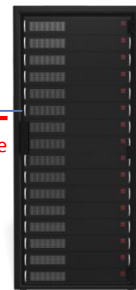


<http://www.hik-online.com/MonDomaine:8000>



Résolution d'adresse

Actualisation d'adresse



Serveur Hikvision

90.3.258.210:8000
adresse publique
avec port de redirection



192.168.1.2:8000

Actualisation d'adresse



Configuration accès distant

| Règles personnalisées | | | | | | |
|---|--------------|--------------|-----------|-----------|---------|-------------|
| application / service | port interne | port externe | protocole | appareil | activer | |
| Web Ser | 80 | 80 | TCP | Cécile B4 | | enregistrer |
| FTP Server FTP Data Telnet Secure Shell Server (SSH) Secure Web Server (HTTPS) Web Server (HTTP) nouveau... | | | | | | |

www.yougetsignal.com/tools/open-ports/

HP Games Importés depuis IE Paramètres

you get signal



codementor Instant Help | React

Signup to Get Live Mentor & Chat Messages Help

SIGNUP NOW



Port Forwarding Tester

your external address

90.3.158.219

open port finder

Remote Address Port Number

[Use Current IP](#)

common ports

- 21 FTP
- 22 SSH
- 23 TELNET
- 25 SMTP
- 53 DNS
- 80 HTTP
- 110 POP3
- 115 SFTP
- 135 RPC
- 139 NetBIOS

Compatible
Smart
GuichetUnique
DarkFighter
FishEye
DéttectionFaciale
Gatekeeper
Autotracking
Optimisation
H264BandePassante
FormatCouloir
Panoramique
Décodeur
BLC
Excellence
Plug&Play
MiniDôme
ONVIF
P-Iris
EASY

Autofocus
NVR
ApplicationsIntégrées
PSIA
DVR
60fps
SpeedDôme
Codec
Intelligent
Encoder
WDR
POE
ROI
Anti-Intrusion
Hybrid
IP66
LowLight

Merci